

# SIGNALS



**SIGNALS VIEW**  
TRADE EXPERTS



## كورس تعليم التداول

للمبتدئين

From A to Z

Eng. Eslam Salman

رأس وكتفين	قمة ثلاثية	قمة مزدوجة
رأس وكتفين مقلوب	قاع ثلاثي	قاع مزدوج
قمة دائرية - قاع دائري	وتد هابط يضيق في تренд هابط	وتد صاعد يضيق في تренд صاعد
نموذج الماسة = مثلثين	وتد هابط يتسع في تренд هابط	وتد صاعد يتسع في تренд صاعد

# قمة دائرية ترند صاعد

النماذج الانعكاسية



ترند صاعد

ترند هابط



2

# قمة دائرية ترند صاعد

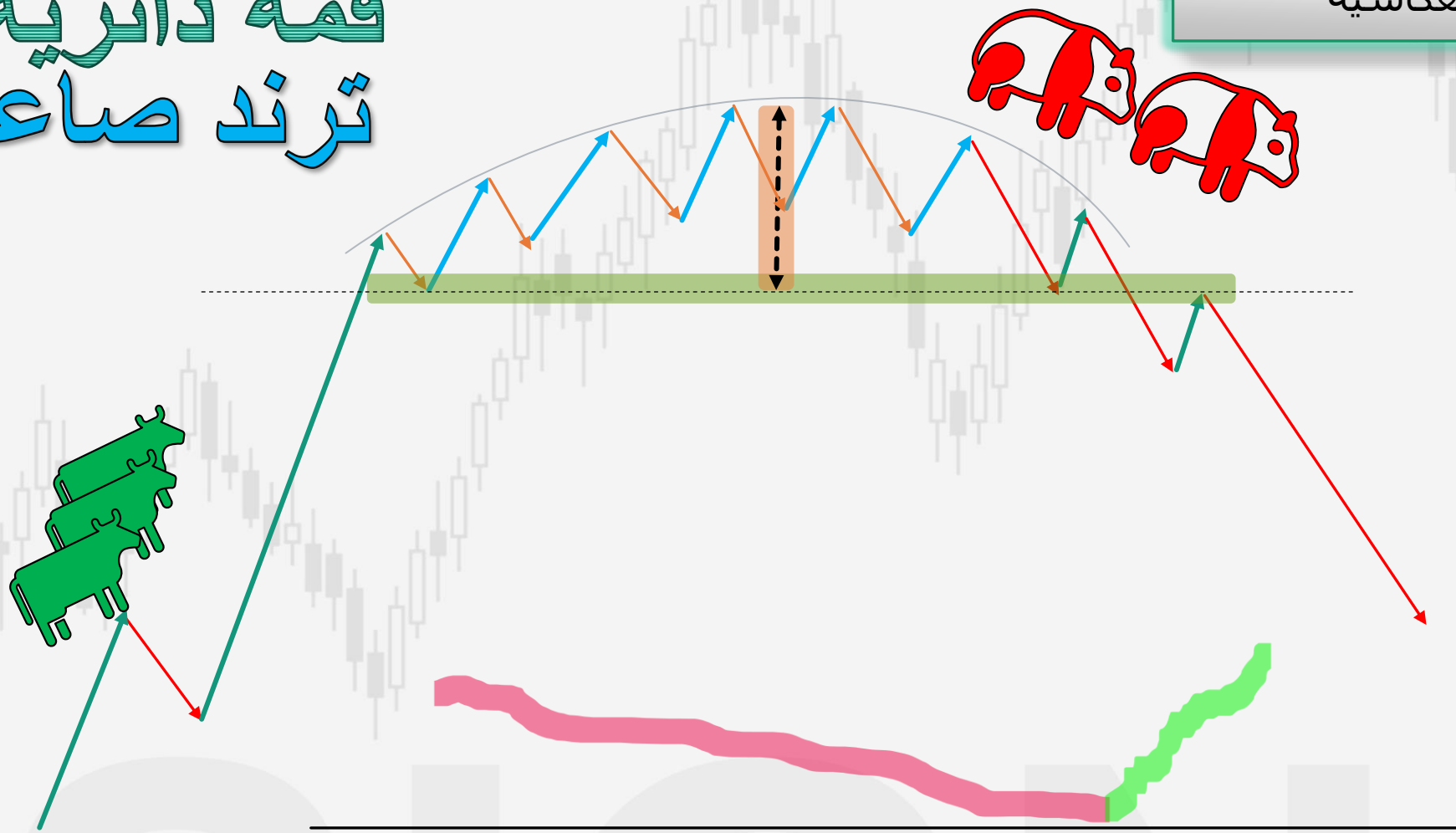
النماذج الانعكاسية



ترند صاعد

ترند هابط

# قمة دائرية ترند صاعد



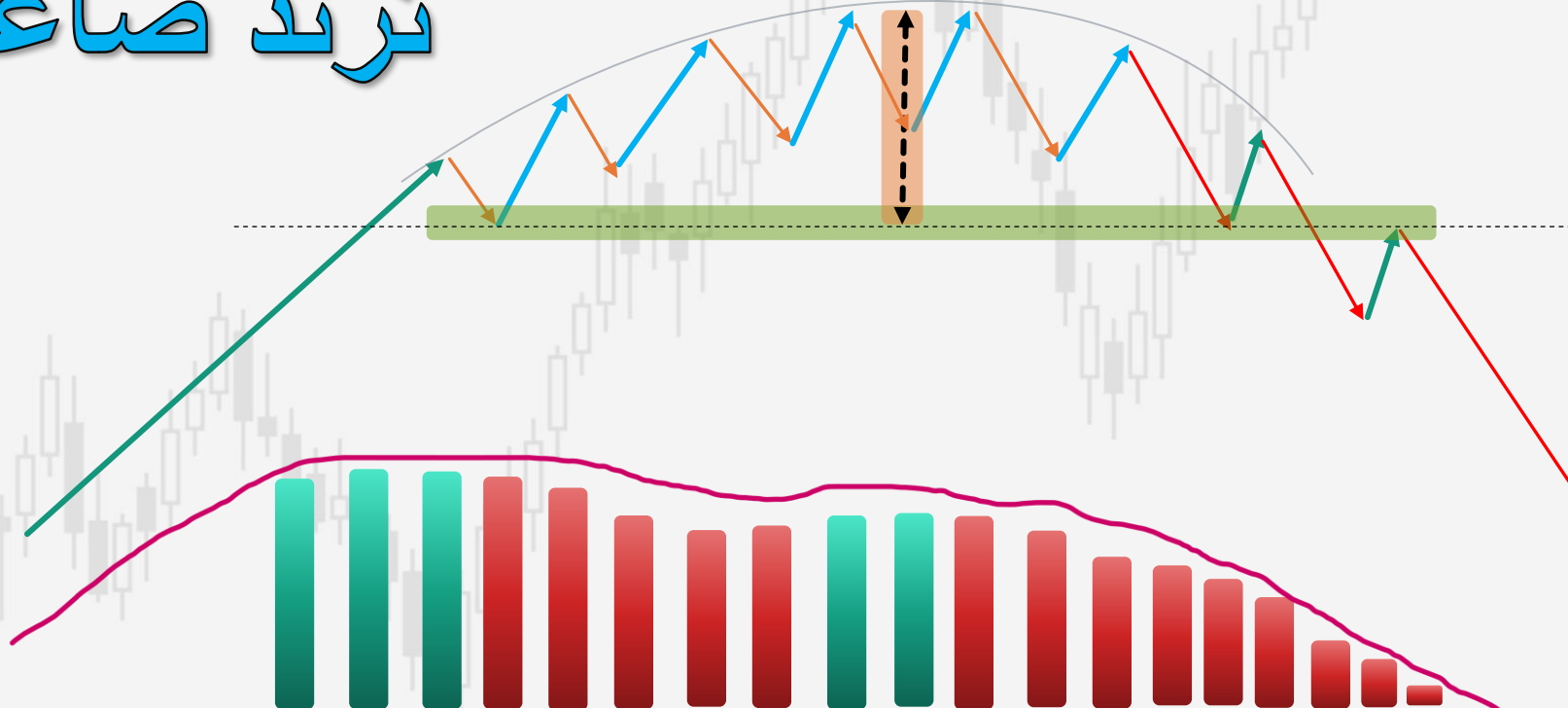
توازن قوى بين الثيران والدببة

حجم التداول ينخفض في البداية

حجم التداول يزداد في النهاية

الدببة تتفوق, والثيران تنسحب

# قمة دائرية ترند صاعد



الأسعار تصنع قمم متساوية

المؤشرات تصنع قمم منخفضة

غالبا فيه دايفرجن

MACD

خط الاتجاه العلوي المنحني,  
يربط قمم متقاربة  
يعمل ك ( مقاومة )

نقطة الاختراق

خط العنق

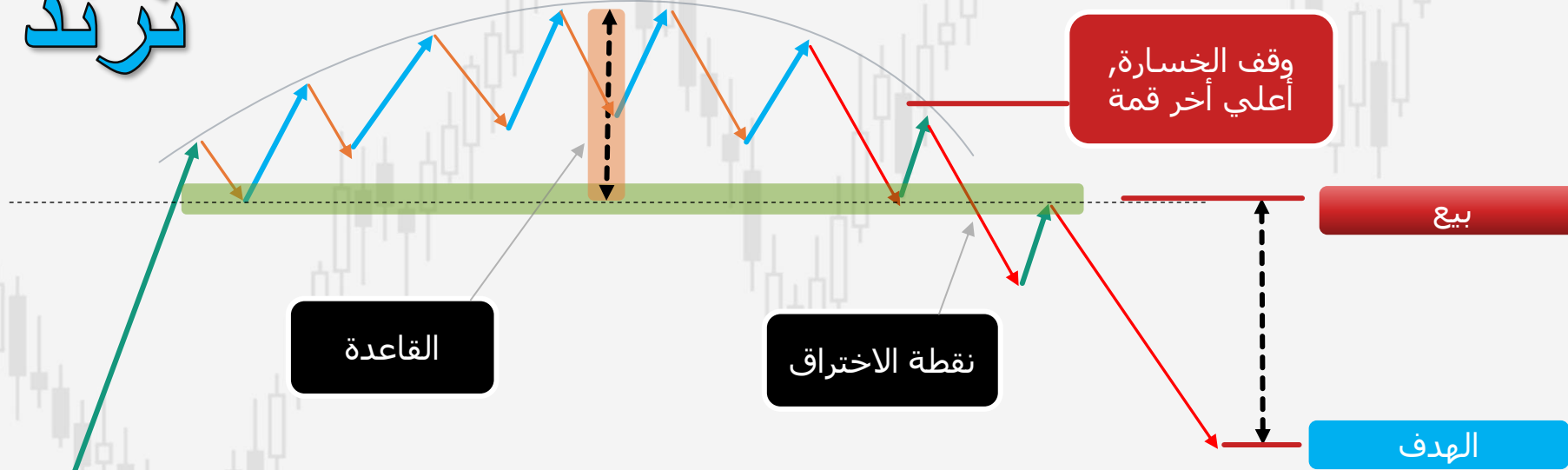
ترند صاعد

القاعدة

خط الاتجاه السفلي الأفقي,  
يربط قيعان متساوية  
يعمل ك ( دعم )

ترند هابط

# قمة دائرية ترند صاعد







SIGNALS



**SIGNALS VIEW**  
TRADE EXPERTS



# كورس تعليم التداول

للمبتدئين

From A to Z

Eslam Salman